



ФЕДЕРАЛЬНАЯ СЛУЖБА  
ГОСУДАРСТВЕННОЙ СТАТИСТИКИ

# Индексы потребительских цен на отдельные виды и группы товаров и услуг в Томской области



октябрь 2022 года



ФЕДЕРАЛЬНАЯ СЛУЖБА  
ГОСУДАРСТВЕННОЙ СТАТИСТИКИ

# Индексы потребительских цен на отдельные виды и группы товаров и услуг

в Томской области

октябрь 2022 года

- 01** ИНДЕКСЫ ПОТРЕБИТЕЛЬСКИХ ЦЕН  
В % К ПРЕДЫДУЩЕМУ МЕСЯЦУ
- 02** ИНДЕКСЫ ПОТРЕБИТЕЛЬСКИХ ЦЕН  
В % К ДЕКАБРЮ ПРЕДЫДУЩЕГО ГОДА
- 03** ИНДЕКСЫ ПОТРЕБИТЕЛЬСКИХ ЦЕН  
В % К СООТВЕТСТВУЮЩЕМУ МЕСЯЦУ  
ПРЕДЫДУЩЕГО ГОДА
- 04** ИНДЕКСЫ ЦЕН НА ОТДЕЛЬНЫЕ ГРУППЫ И  
ВИДЫ ПРОДОВОЛЬСТВЕННЫХ ТОВАРОВ
- 05** ИНДЕКСЫ ЦЕН НА ОТДЕЛЬНЫЕ ГРУППЫ  
НЕПРОДОВОЛЬСТВЕННЫХ ТОВАРОВ
- 06** ИНДЕКСЫ ЦЕН И ТАРИФОВ НА ОТДЕЛЬНЫЕ  
ВИДЫ УСЛУГ

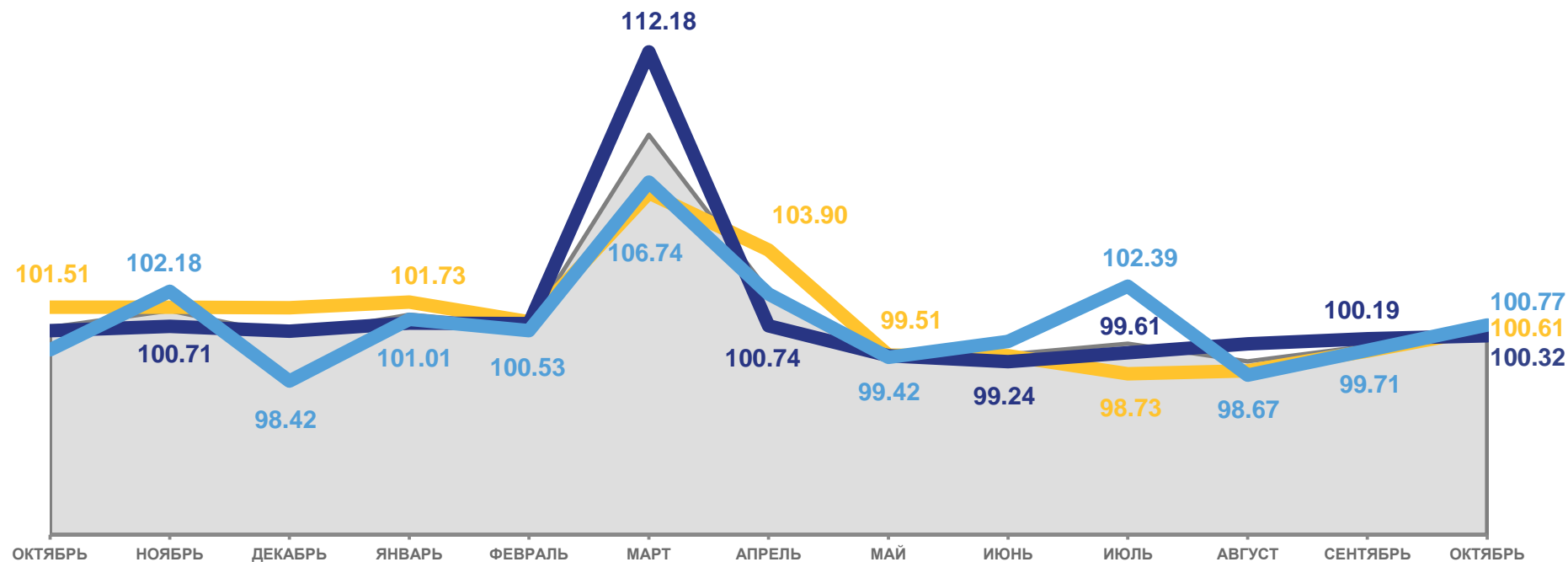


\*Ежемесячные данные оперативной статистики





# ИНДЕКСЫ ПОТРЕБИТЕЛЬСКИХ ЦЕН

ОКТАБРЬ 2022 г. В % К ПРЕДЫДУЩЕМУ МЕСЯЦУ



2021

2022



Индекс потребительских цен



Услуги



Продовольственные товары



Непродовольственные товары





# ИНДЕКСЫ ПОТРЕБИТЕЛЬСКИХ ЦЕН

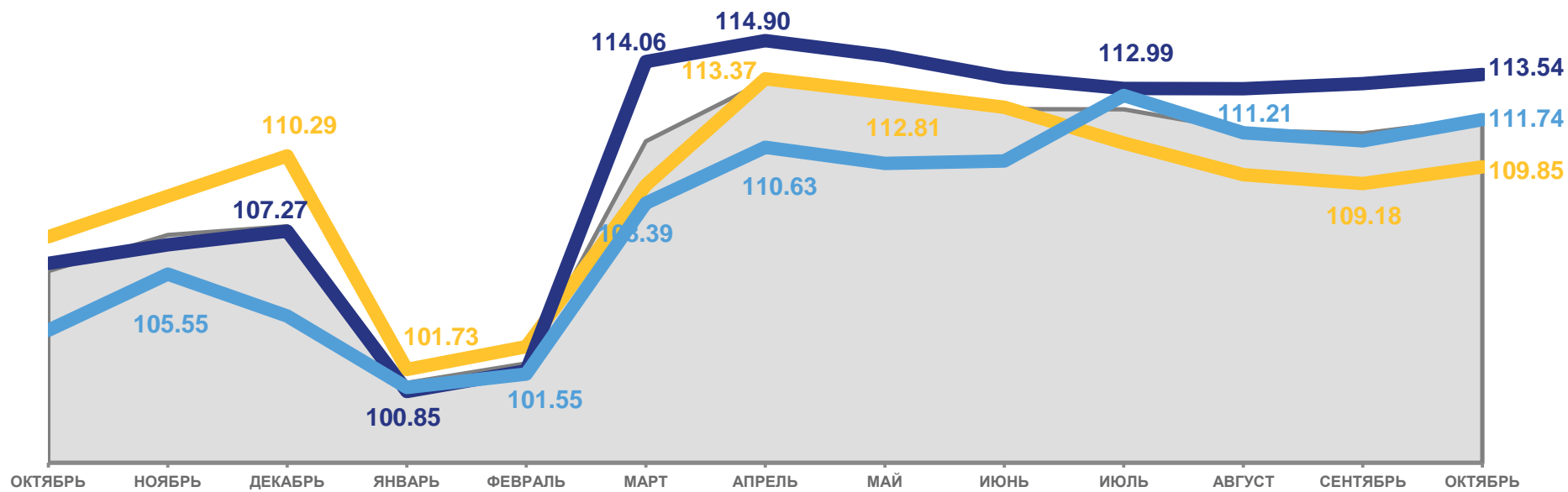
ОКТАБРЬ 2022 г. В % К ДЕКАБРЮ ПРЕДЫДУЩЕГО ГОДА

**111,78**  
Индекс потребительских цен

**109,85**  
Продовольственные товары

**113,54**  
Непродовольственные товары

**111,74**  
Услуги



2021

2022



Индекс потребительских цен

Услуги



Продовольственные товары

Непродовольственные товары





# ИНДЕКСЫ ПОТРЕБИТЕЛЬСКИХ ЦЕН

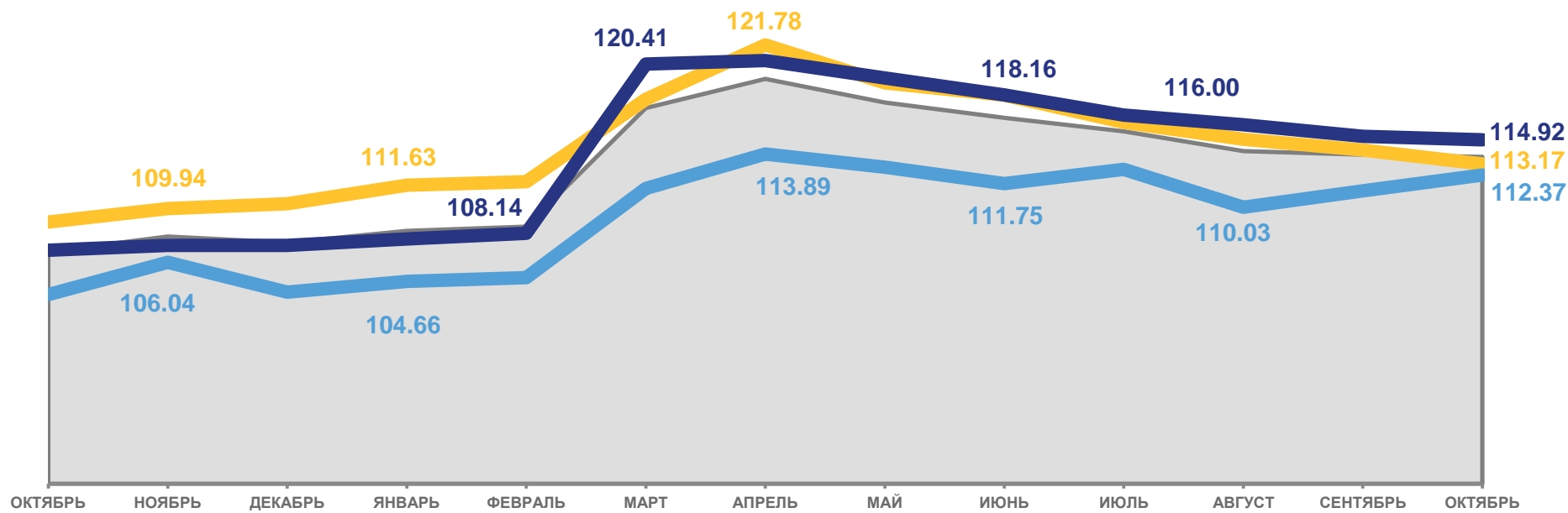
ОКТАБРЬ 2022 г. В % К СООТВЕТСТВУЮЩЕМУ МЕСЯЦУ ПРЕДЫДУЩЕГО ГОДА

**113,68**  
Индекс потребительских цен

**113,17**  
Продовольственные товары

**114,92**  
Непродовольственные товары

**112,37**  
Услуги



2021 2022



Индекс потребительских цен



Продовольственные товары



Услуги



Непродовольственные товары





# ИНДЕКСЫ ЦЕН НА ОТДЕЛЬНЫЕ ГРУППЫ И ВИДЫ ПРОДОВОЛЬСТВЕННЫХ ТОВАРОВ

ОКТАБРЬ 2022 г. В % К ПРЕДЫДУЩЕМУ МЕСЯЦУ



100,61

Продовольственные товары



111,75

Яйца куриные



107,77

Фруктовоовощная продукция, включая картофель



98,19

Сахар-песок



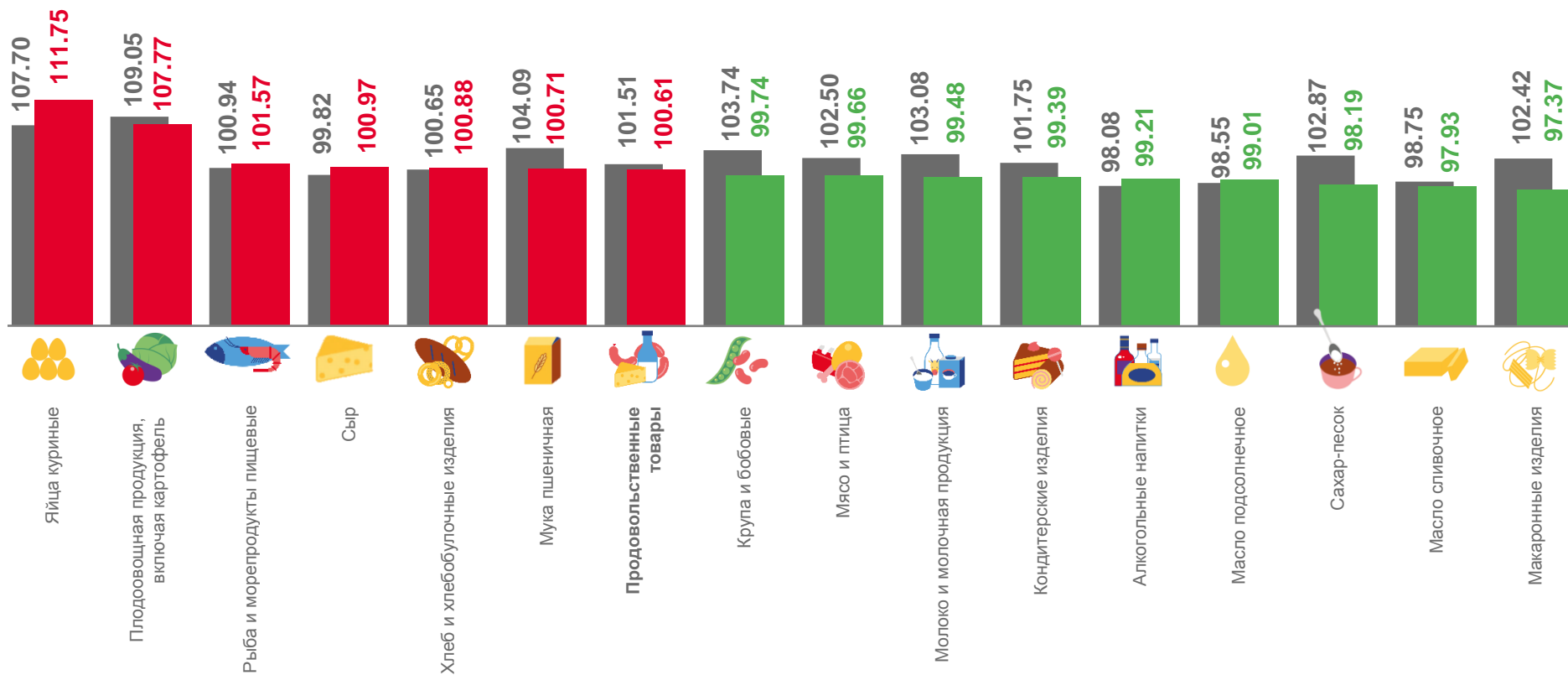
97,93

Масло сливочное



97,37

Макаронные изделия



■ Октябрь 2021 г. к сентябрю 2021 г.

■ Октябрь 2022 г. к сентябрю 2022 г.





# ИНДЕКСЫ ЦЕН НА ПЛОДОВООВОЩНУЮ ПРОДУКЦИЮ

ОКТАБРЬ 2022 г. В % К ПРЕДЫДУЩЕМУ МЕСЯЦУ



107,77

Плодовоовощная продукция,  
включая картофель



146,00

Помидоры свежие



121,38

Апельсины



117,76

Огурцы свежие



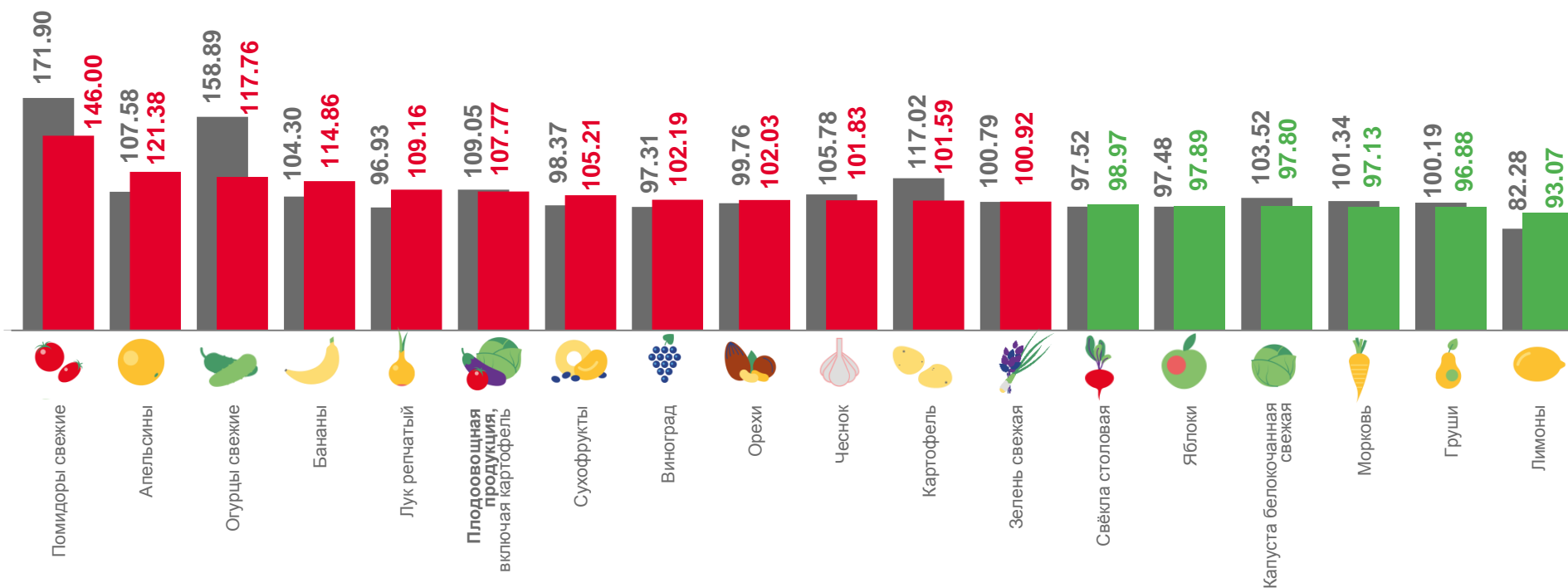
114,86

Бананы



93,07

Лимоны



■ Октябрь 2021 г. к сентябрю 2021 г. ■ Октябрь 2022 г. к сентябрю 2022 г.







# ИНДЕКСЫ ЦЕН НА ХЛЕБ И ХЛЕБОБУЛОЧНЫЕ ИЗДЕЛИЯ

ОКТАБРЬ 2022 г. В % К ПРЕДЫДУЩЕМУ МЕСЯЦУ



**100,88**

Хлеб и хлебобулочные изделия



**105,40**

Хлопья из злаков (сухие завтраки)



**100,21**

Хлеб и булочные изделия из пшеничной муки различных сортов



**99,93**

Хлеб из ржаной муки и из смеси муки ржаной и пшеничной



**96,65**

Бараночные изделия







# ИНДЕКСЫ ЦЕН НА МОЛОКО И МОЛОЧНУЮ ПРОДУКЦИЮ

ОКТАБРЬ 2022 г. В % К ПРЕДЫДУЩЕМУ МЕСЯЦУ



99,48

Молоко и молочная продукция



100,89

Молоко питьевое цельное пастеризованное 2,5-3,2% жирности



100,86

Творог



100,10

Йогурт



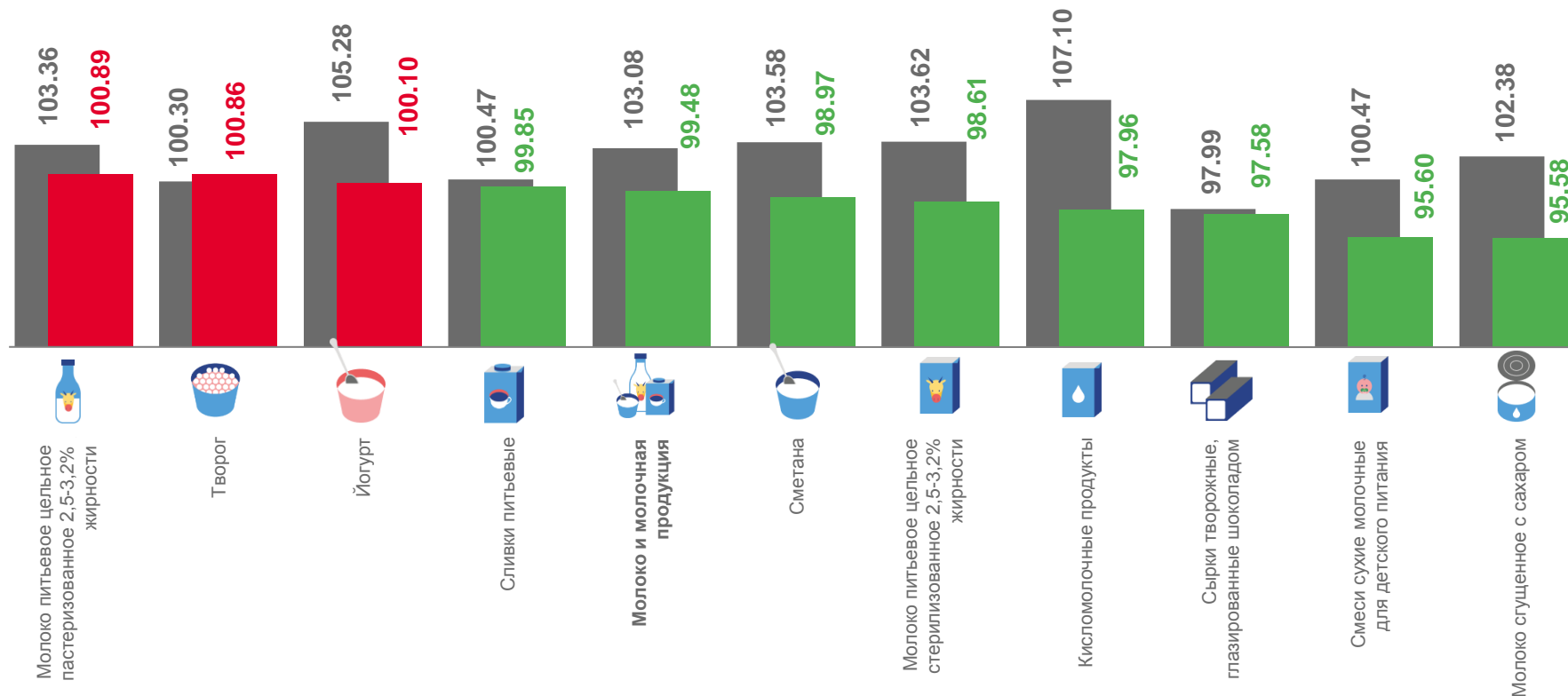
95,60

Смеси сухие молочные для детского питания



95,58

Молоко сгущенное с сахаром



■ Октябрь 2021 г. к сентябрю 2021 г. ■ Октябрь 2022 г. к сентябрю 2022 г.





# ИНДЕКСЫ ЦЕН НА МАКАРОННЫЕ ИЗДЕЛИЯ

ОКТАБРЬ 2022 г. В % К ПРЕДЫДУЩЕМУ МЕСЯЦУ



97,37

Макаронные изделия



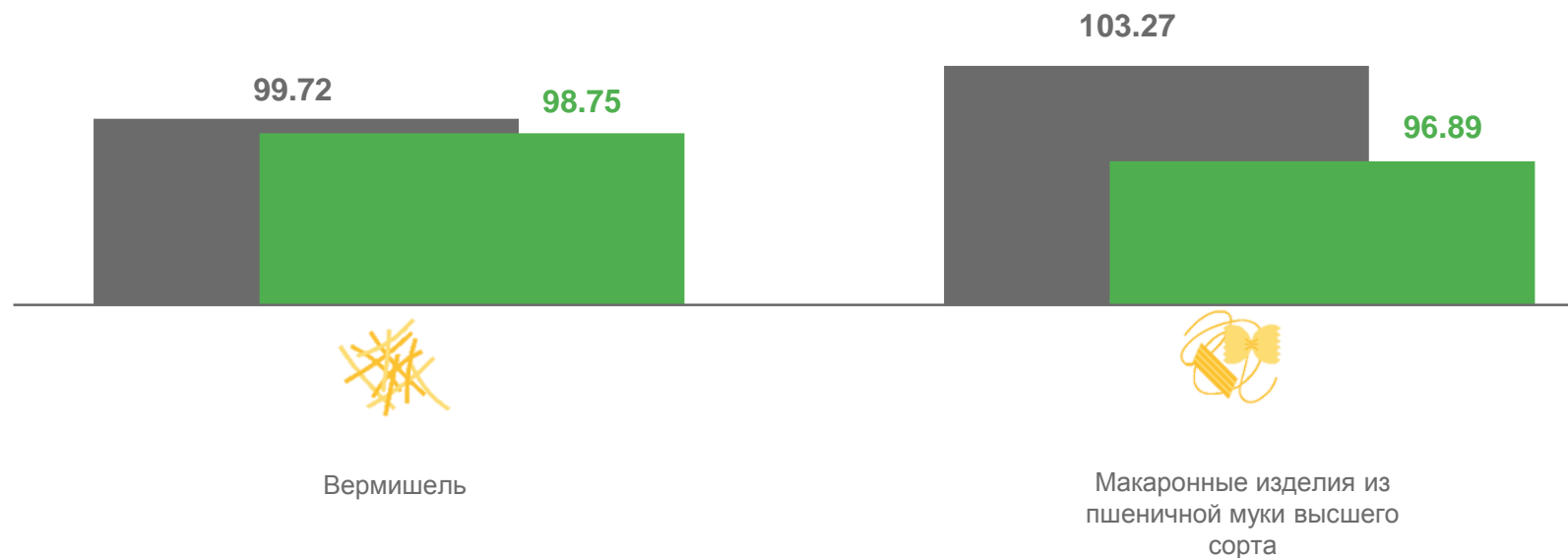
98,75

Вермишель



96,89

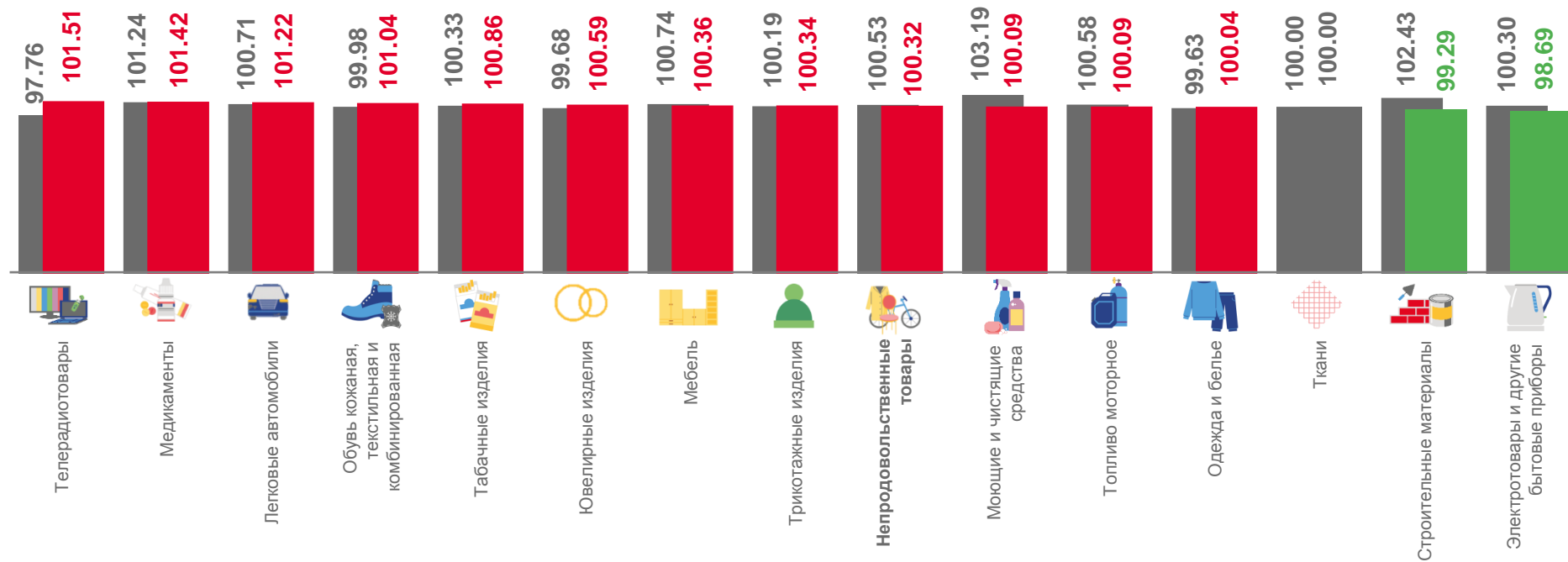
Макаронные изделия  
из пшеничной муки высшего сорта





# ИНДЕКСЫ ЦЕН НА ОТДЕЛЬНЫЕ ГРУППЫ НЕПРОДОВОЛЬСТВЕННЫХ ТОВАРОВ

ОКТАБРЬ 2022 г. В % К ПРЕДЫДУЩЕМУ МЕСЯЦУ



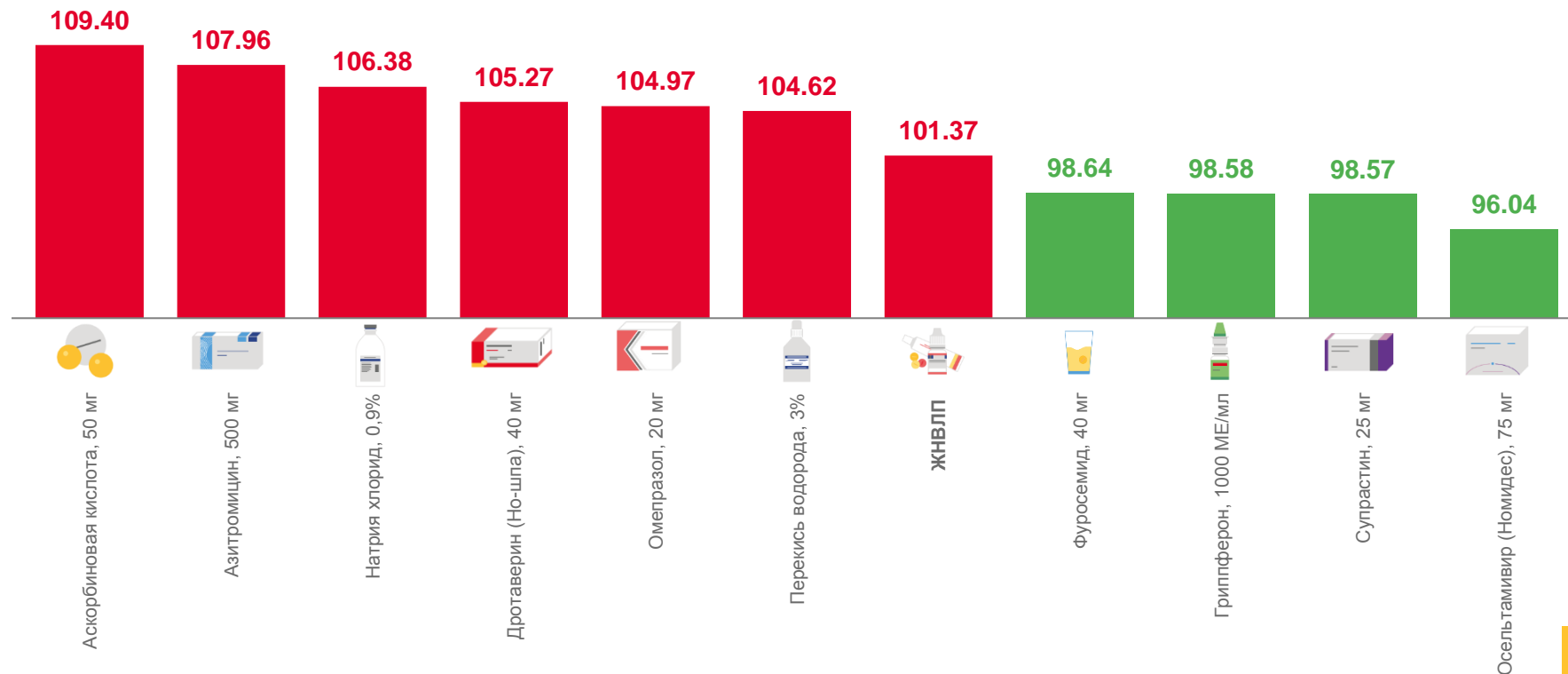
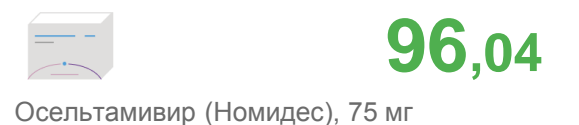

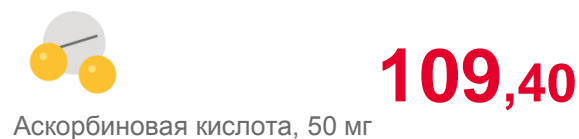
■ Октябрь 2021 г. к сентябрю 2021 г. ■ Октябрь 2022 г. к сентябрю 2022 г.





# ИНДЕКСЫ ЦЕН НА ЖИЗНЕННО НЕОБХОДИМЫЕ И ВАЖНЕЙШИЕ ЛЕКАРСТВЕННЫЕ ПРЕПАРАТЫ

ОКТАБРЬ 2022 г. В % К ПРЕДЫДУЩЕМУ МЕСЯЦУ





# ИНДЕКСЫ ЦЕН НА МЕДИКАМЕНТЫ, КРОМЕ ЖИЗНЕННО НЕОБХОДИМЫХ И ВАЖНЕЙШИХ ЛЕКАРСТВЕННЫХ ПРЕПАРАТОВ

ОКТАБРЬ 2022 г. В % К ПРЕДЫДУЩЕМУ МЕСЯЦУ



## 101,45

Медикаменты, кроме ЖНВЛП



## 107,11

Цитрамон



## 105,31

Нафазолин, 0,1%



## 103,93

Метамизол натрия (Анальгин отечественный), 500 мг



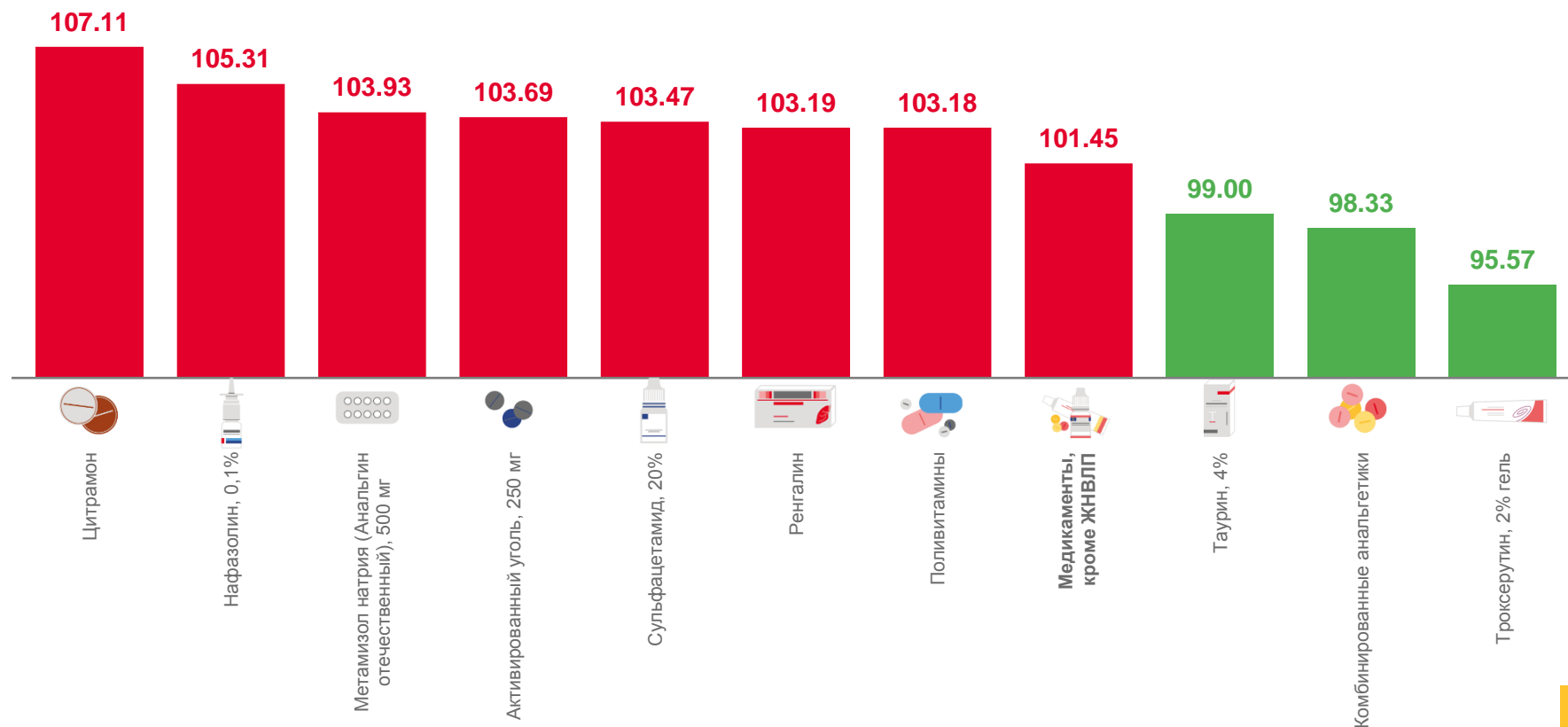
## 98,33

Комбинированные анальгетики



## 95,57

Троксерутин, 2% гель





# ИНДЕКСЫ ЦЕН НА ЭЛЕКТРОТОВАРЫ И ДРУГИЕ БЫТОВЫЕ ПРИБОРЫ

ОКТАБРЬ 2022 г. В % К ПРЕДЫДУЩЕМУ МЕСЯЦУ



98,69

Электротовары и другие бытовые приборы



103,57

Электроутюг с терморегулятором, пароувлажнителем



103,17

Миксер, блендер



102,63

Лампа электрическая осветительная



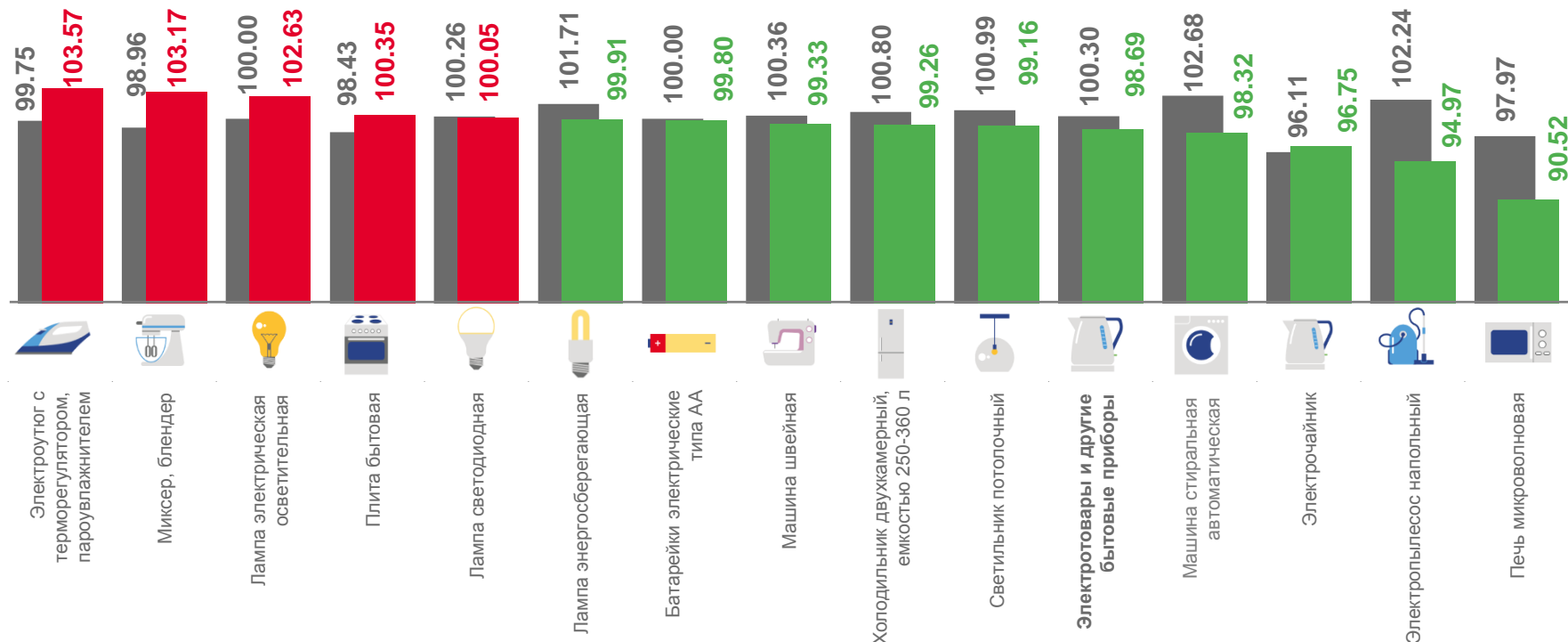
94,97

Электропылесос напольный



90,52

Печь микроволновая



■ Октябрь 2021 г. к сентябрю 2021 г.

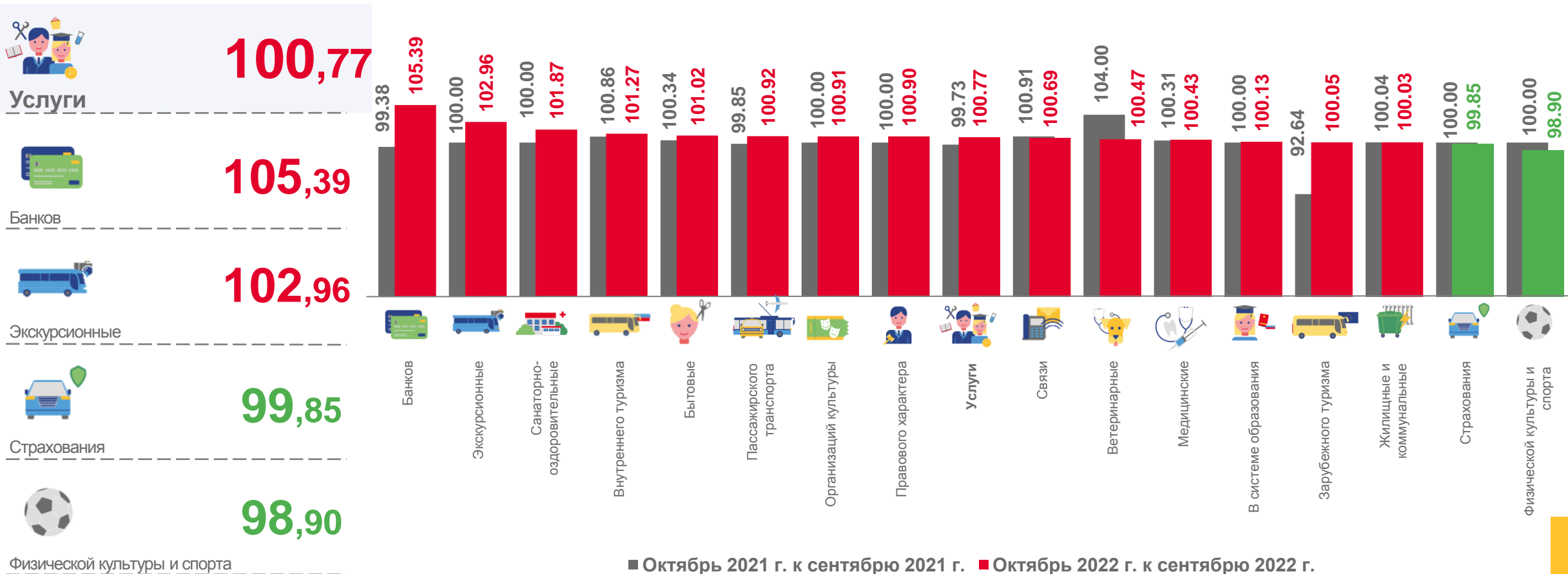
■ Октябрь 2022 г. к сентябрю 2022 г.





# ИНДЕКСЫ ЦЕН И ТАРИФОВ НА ОТДЕЛЬНЫЕ ВИДЫ УСЛУГ

ОКТАБРЬ 2022 г. В % К ПРЕДЫДУЩЕМУ МЕСЯЦУ



■ Октябрь 2021 г. к сентябрю 2021 г. ■ Октябрь 2022 г. к сентябрю 2022 г.







# ИНДЕКСЫ ЦЕН НА УСЛУГИ БАНКОВ

ОКТАБРЬ 2022 г. В % К ПРЕДЫДУЩЕМУ МЕСЯЦУ



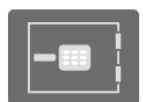
**105,39**

Услуги банков



**106,15**

Плата за пользование потребительским кредитом  
(процентная ставка в стоимостном выражении)



**100,00**

Аренда индивидуального  
банковского сейфа



**100,00**

Комиссия банка за перевод средств с карты на  
карту клиенту другого банка на территории России





# ИНДЕКСЫ ЦЕН НА УСЛУГИ ТРАНСПОРТА

ОКТАБРЬ 2022 г. В % К ПРЕДЫДУЩЕМУ МЕСЯЦУ



**100,92**

Услуги пассажирского транспорта



**106,52**

Проезд в плацкартном вагоне скорого нефирменного поезда дальнего следования



**104,79**

Проезд в купейном вагоне скорого нефирменного поезда дальнего следования



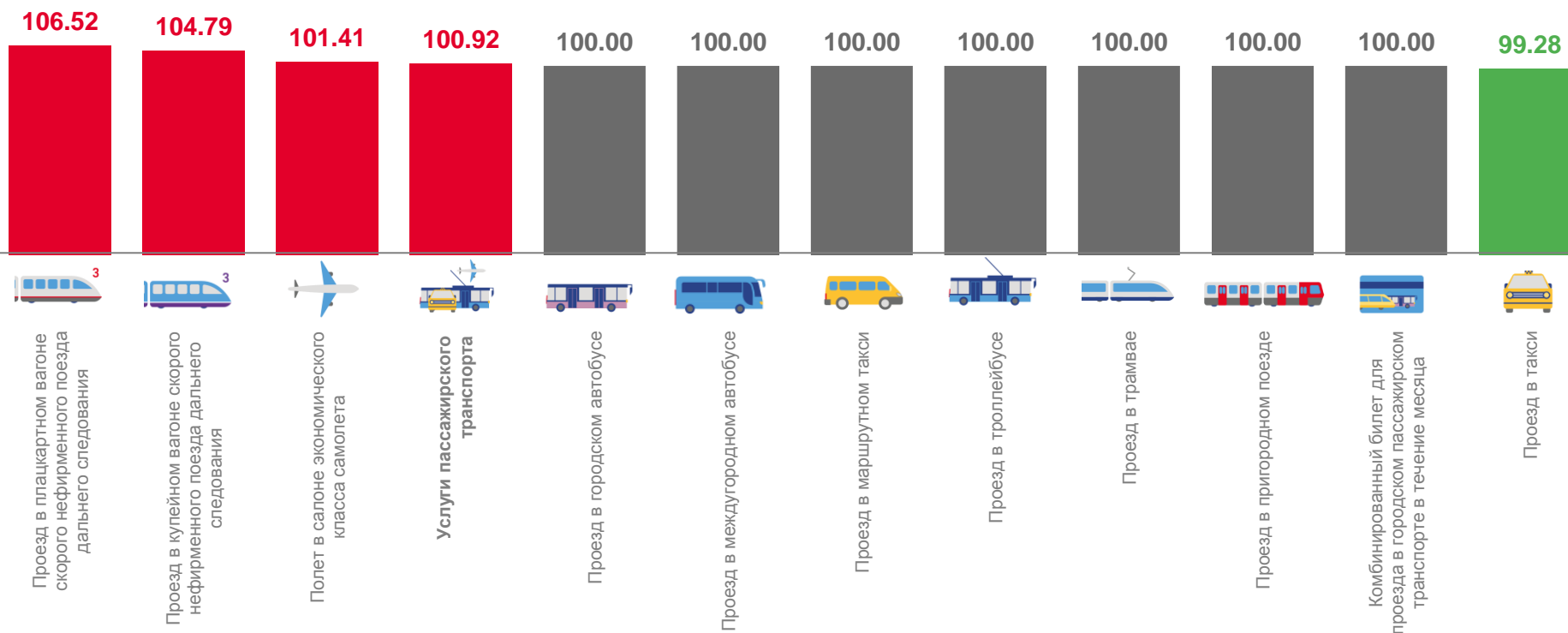
**101,41**

Полет в салоне экономического класса самолета



**99,28**

Проезд в такси





# ИНДЕКСЫ ЦЕН И ТАРИФОВ НА ЖИЛИЩНЫЕ И КОММУНАЛЬНЫЕ УСЛУГИ (ВКЛЮЧАЯ АРЕНДУ КВАРТИР)

ОКТАБРЬ 2022 г. В % К ПРЕДЫДУЩЕМУ МЕСЯЦУ

